

# Punta para Barril




Se usan para acortar. Se puede utilizar para pulir la uña natural antes de una aplicación de acrílico o gel.

No se deben usar para la zona de la cutícula porque puede hacer daño en las uñas.




# Punta de Barril

Se utilizan para devastar el acrílico y dar forma a la uña acrílica. No se debe usar para la zona de la cutícula.




# Punta de seguridad para la cutícula




Como el nombre lo indica, fue diseñado para proteger nuestra cutícula. Se puede utilizar para dar forma a la superficie de la uña.

# Punta de barril cónica



Se utilizan para dar forma a la uña, se pueden utilizar para zona lateral y también cutícula.

# Punta cónica



Se utilizan para trabajar la zona de cutícula y para debajo de las uñas. Hay que utilizar con cuidado porque puede hacer daño.

# Punta fina



Se utilizan para trabajar el contorno de la uña y el área de cutícula.

# Punta balón



Se utilizan para preparar la zona de la cutícula. Es ideal para zonas estrechas, laterales y limpiar algún resto debajo de la uña.