





# Necesitaras

- Vaselina
- Acetona pura
- Papel aluminio o pinzas de retiro para uñas
- Empujador de cutícula o raspador de gel







# Aplica vaselina

Antes de remover el gel aplica vaselina para proteger tus dedos y que estos no sufran ni se irriten con la acetona



La vaselina **NO** debe tocar la uña, aplicala solo sobre la piel



# Aplica acetona

Empapa una bolita de algodón en acetona pura y colócala sobre la uña. Después envuélvela en papel de aluminio o utiliza pinzas para uñas



Deja actuar de 15 a 20 min.

# Remueve el gel

Una vez transcurrido el tiempo remueve el papel aluminio y el algodón. Con un empujador de cutícula empieza a remover el gel con cuidado si el gel no se remueve fácil déjalo actuar nuevamente con acetona



# Hidrata tu piel

Una vez eliminado todo el gel viejo de tus uñas puedes aplicar un producto humectante para hidratar y nutrir tu piel y uñas

